



GRAD SLATINA

VODIČ ZA GRAĐANE
UZ GODIŠNJI IZVJEŠTAJ O IZVRŠENJU PRORAČUNA ZA 2025. GODINU

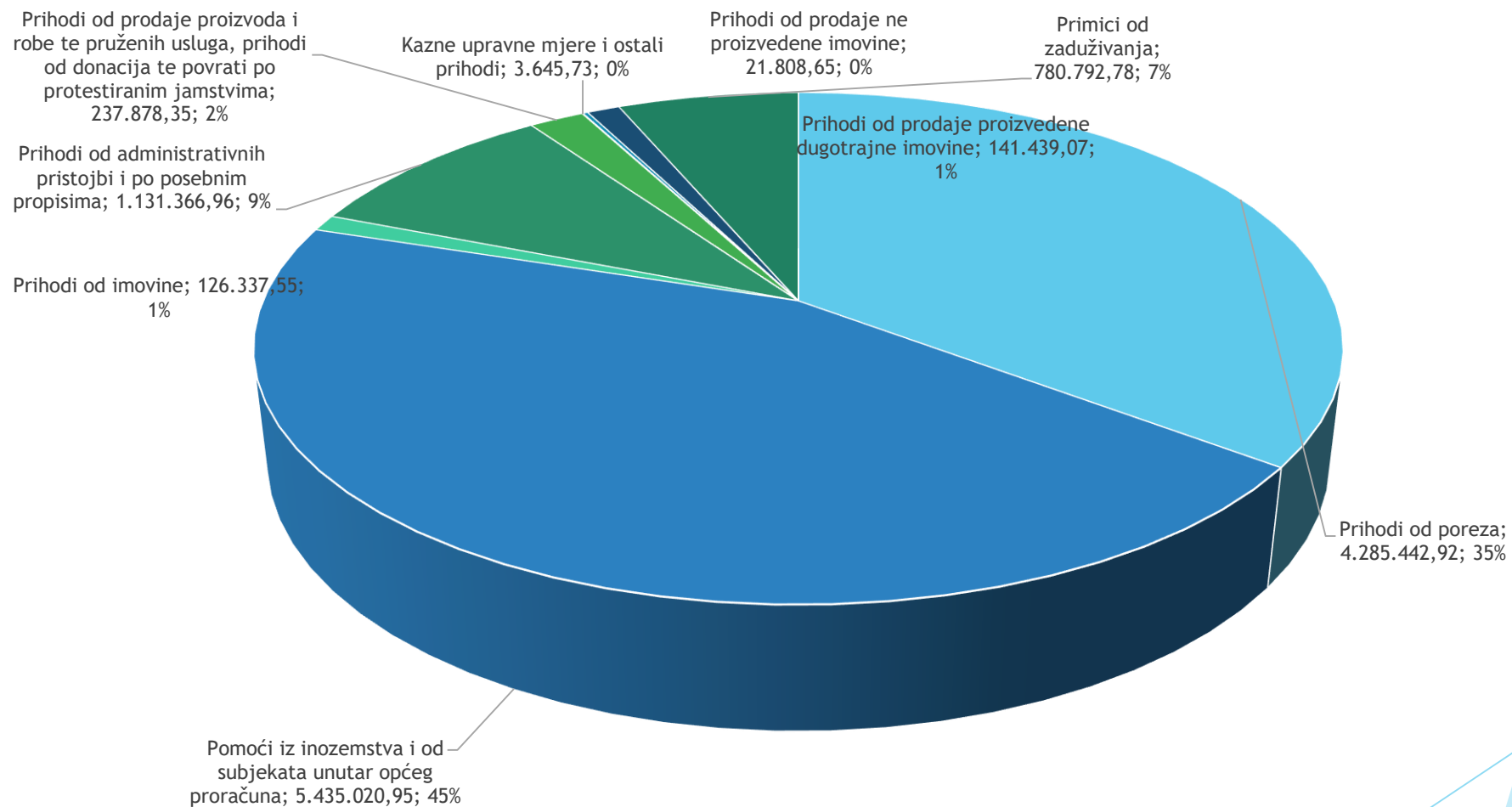
SAŽETAK PRIHODA I RASHODA, RAČUNA FINANCIRANJA I RASPOLOŽIVIH SREDSTAVA ZA PRIJENOS U SLIJEDEĆE RAZDOBLJE

BROJČANA OZNAKA I NAZIV	Ostvareno/Izvršeno 2024.	Izvorni plan 2025.	Ostvareno/Izvršeno 2025.	Indeks 4/2*100	Indeks 4/3*100
1	2	3	4	5	6
A. RAČUNA PRIHODA I RASHOD A					
PRIHODI UKUPNO	9.172.417,39	19.292.831,77	11.382.940,18	124,10	59,00
6 PRIHODI POSLOVANJA	9.152.525,48	19.103.847,77	11.219.692,46	122,59	58,73
7 PRIHODI OD PRODAJE NEFINANCIJSKE IMOVINE	19.891,91	188.984,00	163.247,72	820,67	86,38
RASHODI UKUPNO	8.991.578,90	20.336.298,08	14.003.739,06	155,74	68,86
3 RASHODI POSLOVANJA	7.699.249,98	13.346.914,65	10.097.377,10	131,15	75,65
4 RASHODI ZA NABAVU NEFINANCIJSKE IMOVINE	1.292.328,92	6.989.383,43	3.906.361,96	302,27	55,89
RAZLIKA - VIŠAK / MANJAK	180.838,49	-1.043.466,31	-2.620.798,88	-1449,25	251,16
B. RAČUNA FINANCIRANJA					
8 PRIMICI OD FINANCIJSKE IMOVINE I ZADUŽIVANJA	0,00	1.202.571,63	780.792,78	0,00	64,93
5 IZDACI ZA FINANCIJSKU IMOVINU I OTPLATE ZAJMOVA	0,00	0,00	0,00	0,00	0,00
9 RAZLIKA PRIMITAKA I IZDATAKA	0,00	1.202.571,63	780.792,78	0,00	64,93
C. RASPOLOŽIVA SREDSTVA IZ PRETHODNE GODINE					
9 PRENESENI VIŠAK/MANJAK PRIHODA IZ PRETHODE GODINE	-339.943,81	2.849.932,46	-159.105,32	46,80	-5,58
9 PRIJENOS VIŠKA/MANJKA U SLIJEDEĆE RAZDOBLJE/GODINU	-159.105,32	3.009.037,78	-1.999.111,42	1256,47	-66,44

PRIHODI I PRIMICI 2025. GODINE SA USPOREDNIM PODACIMA 2024. GODINE

Razred/ Skupina	Vrsta prihoda/primitka	Ostvareno 2024.	Izvorni plan 2025.	Ostvareno 2025.	Indeks	Indeks	% udjela u ostvarenom
1	2	3	4	5	6=5/3	7=5/4	8
6	Prihodi poslovanja	9.152.525,48	19.103.847,77	11.219.692,46	122,59%	58,73%	92,24
61	Prihodi od poreza	3.950.375,81	10.968.878,28	4.285.442,92	108,48%	39,07%	35,23
63	Pomoći iz inozemstva i od subjekata unutar općeg proračuna	3.763.555,14	6.424.509,30	5.435.020,95	144,41%	84,60%	44,68
64	Prihodi od imovine	277.484,78	115.656,99	126.337,55	45,53%	109,23%	1,04
65	Prihodi od administrativnih pristojbi i po posebnim propisima	1.006.019,19	1.270.336,09	1.131.366,96	112,46%	89,06%	9,30
66	Prihodi od prodaje proizvoda i robe te pruženih usluga, prihodi od donacija te povrati po protestiranim jamstvima	153.491,77	321.601,11	237.878,35	154,98%	73,97%	1,96
68	Kazne upravne mjere i ostali prihodi	1.598,79	2.866,00	3.645,73	228,03%	127,21%	0,03
7	Prihodi od prodaje nefinancijske imovine	19.891,91	188.984,00	163.247,72	820,67%	86,38%	1,34
71	Prihodi od prodaje ne proizvedene imovine	15.715,46	46.731,00	21.808,65	138,77%	46,67%	0,18
72	Prihodi od prodaje proizvedene dugotrajne imovine	4.176,45	142.253,00	141.439,07	3386,59%	99,43%	1,16
8	Primici od financijske imovine i zaduživanja	0,00	1.202.571,63	780.792,78	0,00	64,93%	6,42
84	Primici od zaduživanja	0,00	1.202.571,63	780.792,78	0,00	64,93%	6,42
	Ukupni prihodi i primici	9.172.417,39	20.495.403,40	12.163.732,96	132,61	59,35	100,00

STRUKTURA OSTVARENIH PRIHODA I PRIMITAKA 2025. GODINE



POREZNI PRIHODI

VRSTA POREZA	Ostvareno I-XII 2024.	Ostvareno I-XII 2025.	Indeks 2025/2024
ZAJEDNIČKI POREZI			
Porez i prirez na dohodak - nenamjenski dio	3.571.942,31	4.002.429,93	112,05%
Porez i prirez na dohodak -decentralizacija	57.921,74	64.711,00	111,72%
Ukupno zajednički porezi:	3.629.864,05	4.067.140,93	112,05%
VLASTITI POREZI			
Porez na potrošnju	39.426,11	42.602,18	108,06%
Porez na kuće za odmor	795,93	0	0,00%
Porez na nekretnine	0	1.894,81	0,00%
Porez na korištenje javnih površina	25.287,31	22.645,96	89,55%
Porez na promet nekretnina	255.002,41	151.159,04	59,28%
Ukupno vlastiti porezi	320.511,76	218.301,99	68,11%
SVEUKUPNO PRIHODI OD POREZA	3.950.375,81	4.285.442,92	108,48%

Raspodjela poreza na dohodak

74% Gradovi i općine

20% Županije

6% Decentralizacija

▶ - 1% za vatrogastvo-javne vatrogasne postrojbe

Raspodjela poreza na promet nekretnina

100% Gradovi i općine

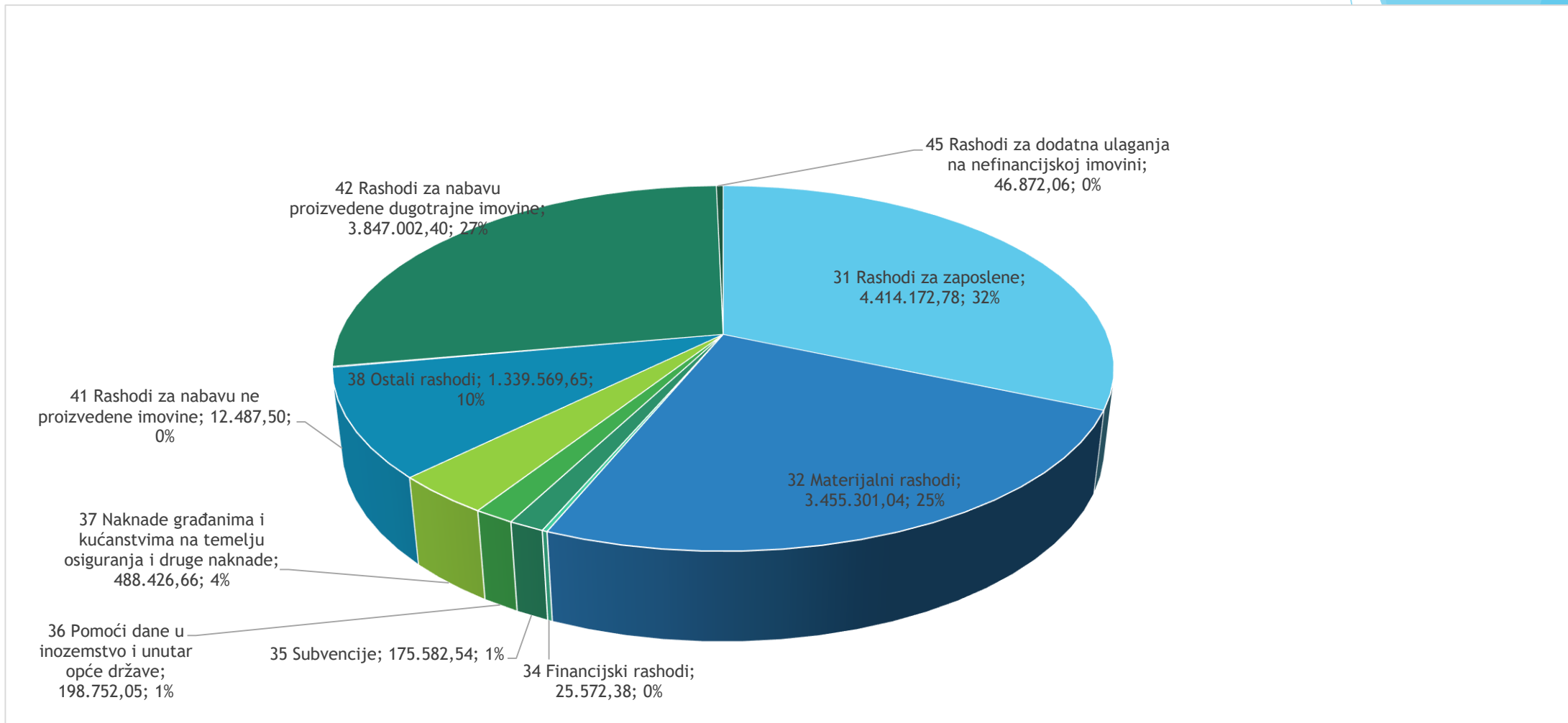
Prihodi Proračuna Grada Slatine za 2025. godinu ostvareni po vrsti prihoda, razgraničeno na prihode Grada Slatine i prihode proračunskih korisnika Grada Slatine

Račun	Vrsta prihoda	Ostvarenje 2025. godine	Grad Slatina	Proračunski korisnici
61	Prihodi od poreza	4.285.442,92	4.285.442,92	0,00
63	Pomoći iz inozemstva (darovnice) i od subjekata unutar općeg proračuna	5.435.020,95	5.318.487,05	116.533,90
64	Prihodi od imovine	126.337,55	126.337,55	0,00
65	Prihodi od administrativnih pristojbi i po posebnim propisima	1.131.366,96	896.574,10	234.792,86
66	Prihodi od prodaje proizvoda i robe te pruženih usluga, prihodi od donacija	237.878,35	40.921,43	196.956,92
68	Kazne upravne mjere i ostali prihodi	3.645,73	3.645,73	0,00
71	Prihodi od prodaje ne proizvedene imovine	21.808,65	21.808,65	0,00
72	Prihodi od prodaje proizvedene dugotrajne imovine	141.439,07	141.439,07	0,00
SVEUKUPNO PRIHODI		11.382.940,18	10.834.656,50	548.283,68

RASHODI I IZDACI IZVRŠENI 2025. GODINE SA USPOREDNIM PODACIMA 2024. GODINE

Razred/skupina	Izvršeno 2024.	Izvorni plan 2025.	Izvršeno 2025.	Indeks 4/2	Indeks 4/3	Udio u ukupnom izvršenju
1	2	3	4	5	6	7
3 Rashodi poslovanja	7.699.249,98	13.346.914,65	10.097.377,10	131,15%	75,65%	72,10%
31 Rashodi za zaposlene	3.315.425,20	5.030.090,17	4.414.172,78	133,14%	87,76%	31,52%
32 Materijalni rashodi	2.816.410,27	5.097.268,30	3.455.301,04	122,68%	67,79%	24,67%
34 Financijski rashodi	17.537,95	65.458,95	25.572,38	145,81%	39,07%	0,18%
35 Subvencije	85.578,89	326.109,95	175.582,54	205,17%	53,84%	1,25%
36 Pomoći dane u inozemstvo i unutar opće države	144.041,75	234.782,84	198.752,05	137,98%	84,65%	1,42%
37 Naknade građanima i kućanstvima na temelju osiguranja i druge naknade	424.612,92	568.750,00	488.426,66	115,03%	85,88%	3,49%
38 Ostali rashodi	895.643,00	2.024.454,44	1.339.569,65	149,57%	66,17%	9,57%
4 Rashodi za nabavu nefinancijske imovine	1.292.328,92	6.989.383,43	3.906.361,96	302,27%	55,89%	27,90%
41 Rashodi za nabavu ne proizvedene imovine	22.866,00	15.500,00	12.487,50	54,61%	80,56%	0,09%
42 Rashodi za nabavu proizvedene dugotrajne imovine	1.126.746,29	6.471.231,52	3.847.002,40	341,43%	59,45%	27,47%
45 Rashodi za dodatna ulaganja na nefinancijskoj imovini	142.716,63	502.651,91	46.872,06	32,84%	9,32%	0,34%
Ukupno rashodi	7.759.575,85	18.603.018,02	8.991.578,90	115,88	48,33	100,00
						0,00
5 Izdaci za financijsku imovinu i otplate zajmova	0,00	0,00	0,00	0,00	0,00	0,00
54 Izdaci za otplatu glavnice primljenih zajmova	0,00	0,00	0,00	0,00	0,00	0,00
						0,00
UKUPNI RASHODI I IZDACI	8.991.578,90	20.336.298,08	14.003.739,06	155,74%	68,86%	100,00%

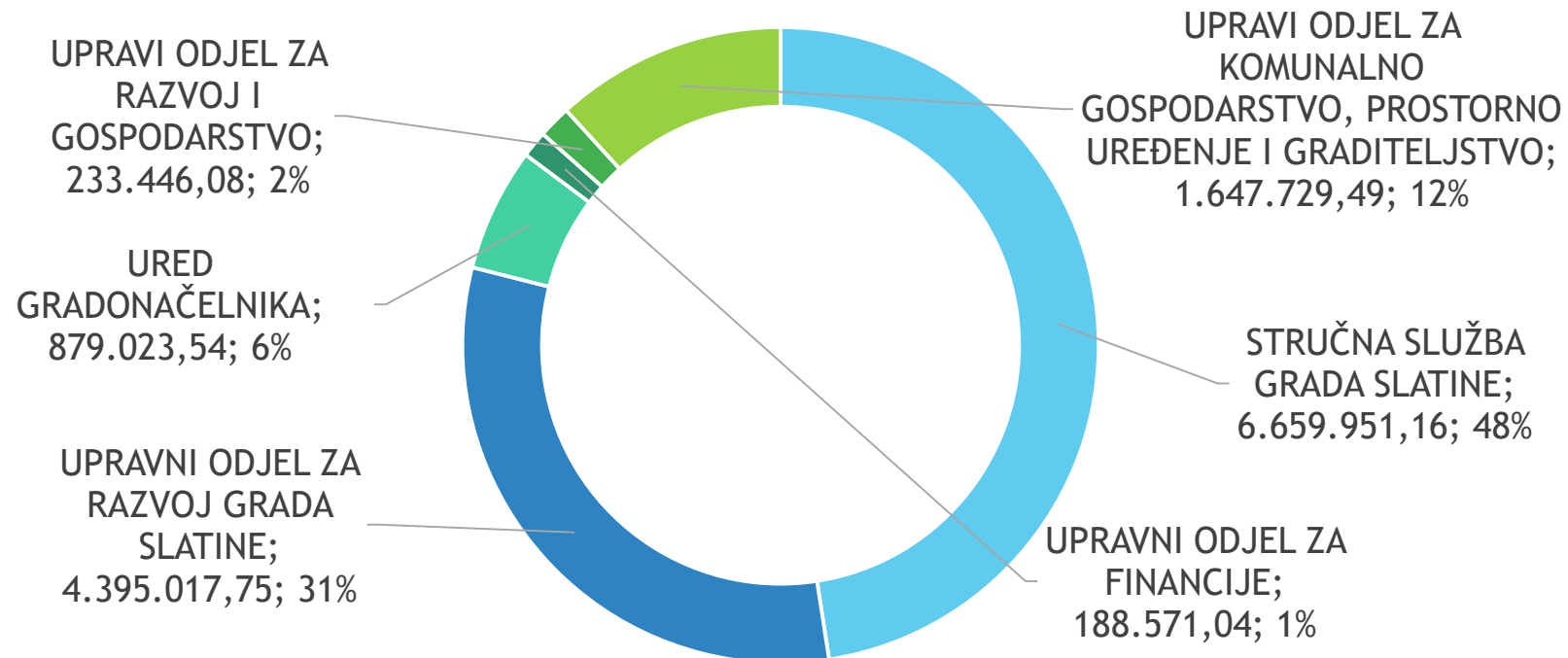
STRUKTURA OSTVARENIH RASHODA I IZDATAKA 2025. GODINE



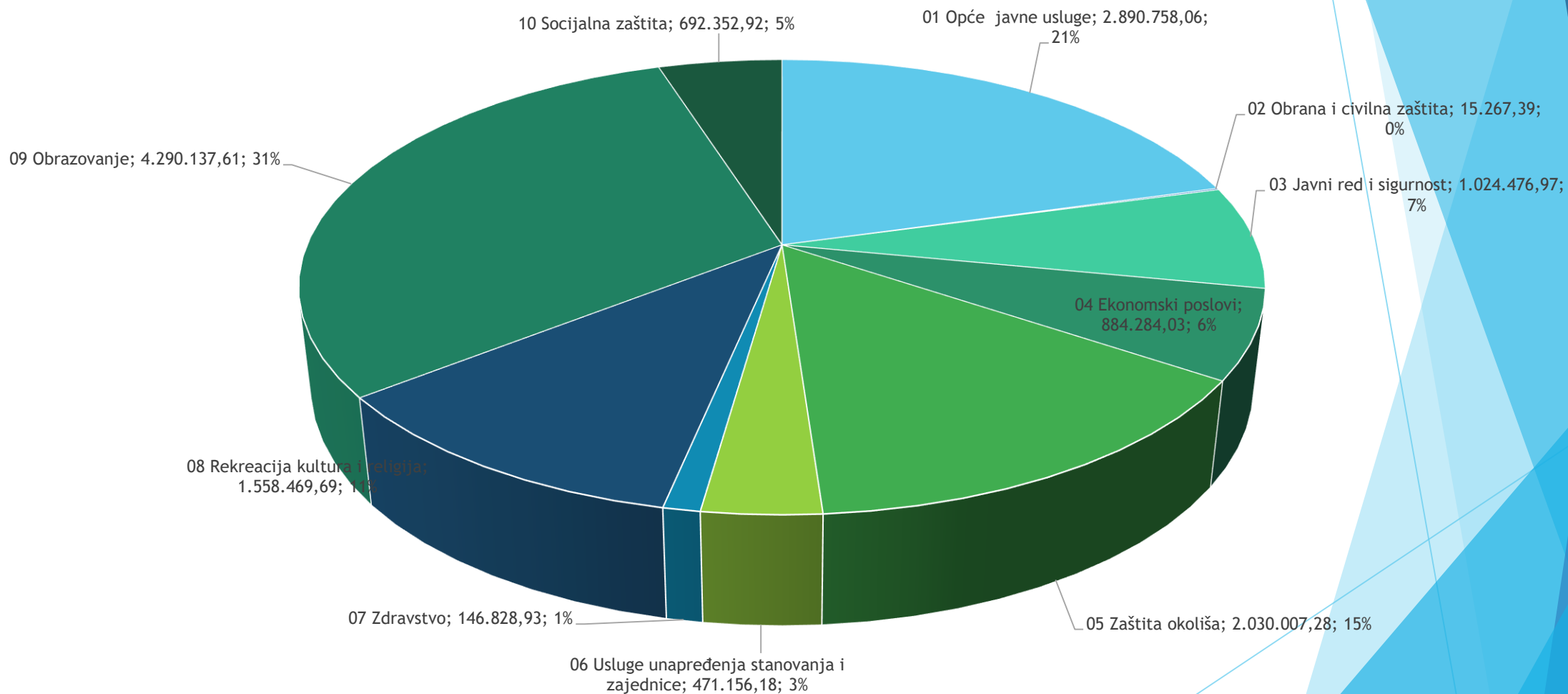
Rashodi Proračuna Grada Slatine za 2025. godinu, razgraničeni na vrstu rashoda Grada Slatine i vrstu rashoda proračunskih korisnika Grada Slatine

Račun	Vrsta rashoda	Izvršenje Proračuna Grada Slatine	Grad Slatina	Proračunski korisnici
31	Rashodi za zaposlene	4.414.172,78	1.507.308,71	2.906.864,07
32	Materijalni rashodi	3.455.301,04	2.747.706,07	707.594,97
34	Financijski rashodi	25.572,38	21.082,38	4.490,00
35	Subvencije	175.582,54	175.582,54	0
36	Pomoći dane u inozemstvo i unutar opće države	198.752,05	198.752,05	0
37	Naknade građanima i kućanstvima	488.426,66	488.426,66	0
38	Ostali rashodi	1.339.569,65	1.339.249,65	320
41	Rashodi za nabavu ne proizvedene imovine	12.487,50	12.487,50	0
42	Rashodi za nabavu proizvedene dugotrajne imovine	3.847.002,40	3.759.196,67	87.805,73
45	Rashodi za dodatna ulaganja na nefinancijskoj imovini	46.872,06	46.872,06	0
	SVEUKUPNO	14.003.739,06	10.296.664,29	3.707.074,77

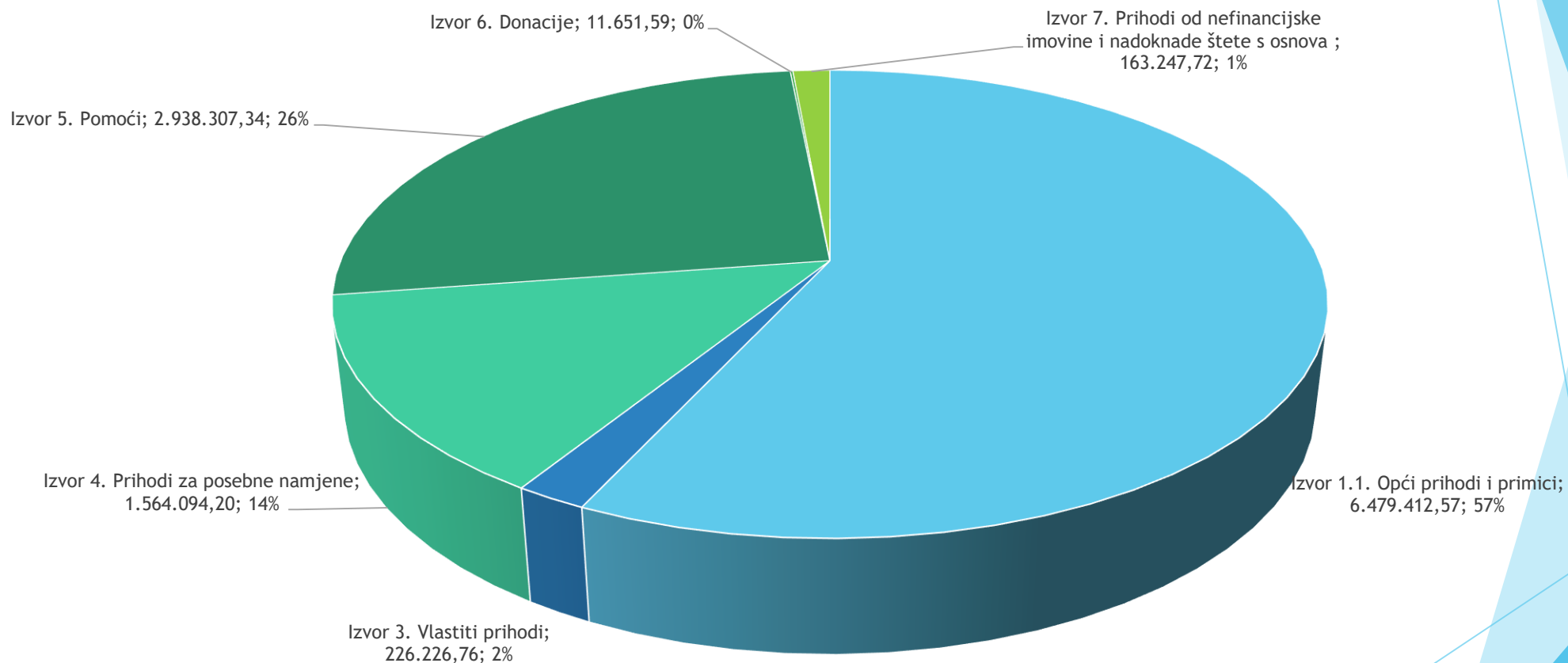
IZVRŠENJE PRORAČUNA PO ORGANIZACIJSKOJ KLASIFIKACIJI 2025. GODINE



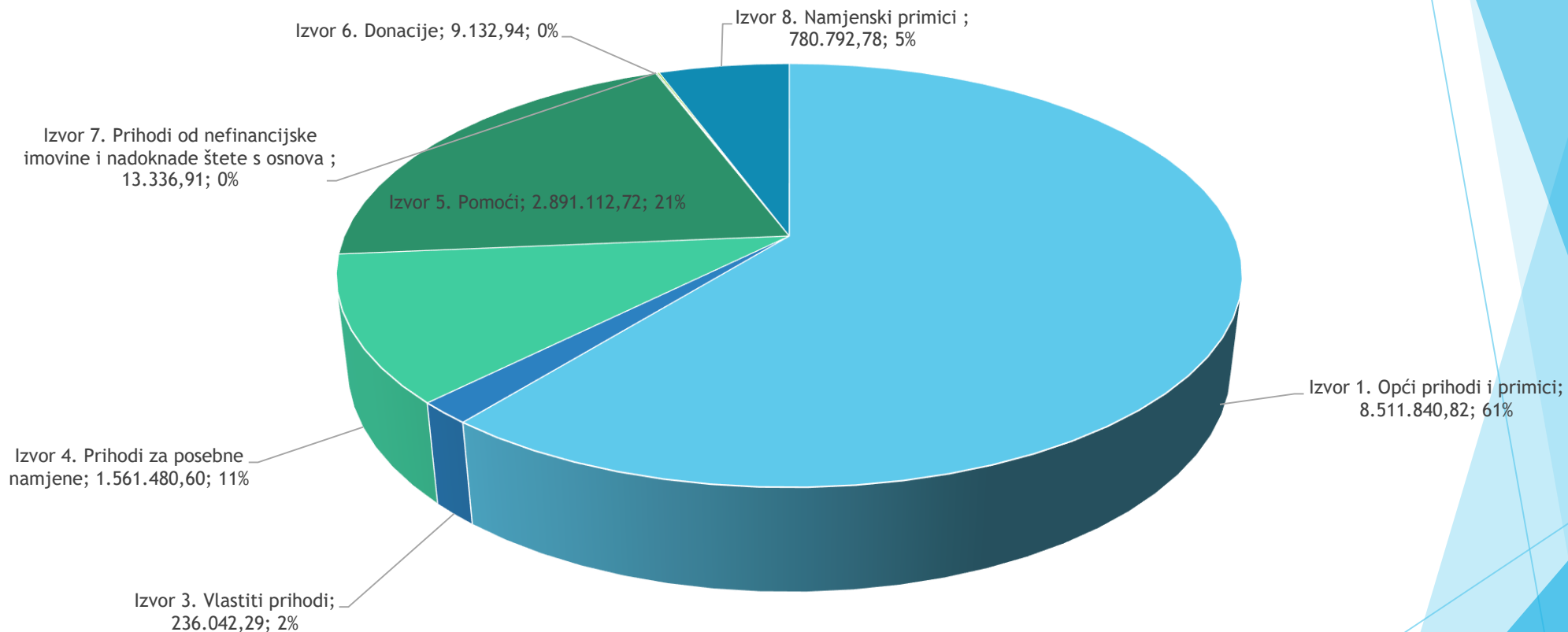
Struktura izvršenih rashoda po funkcijskoj klasifikaciji u Godišnjem izvještaju o izvršenju Proračuna Grada Slatine za 2025. godinu



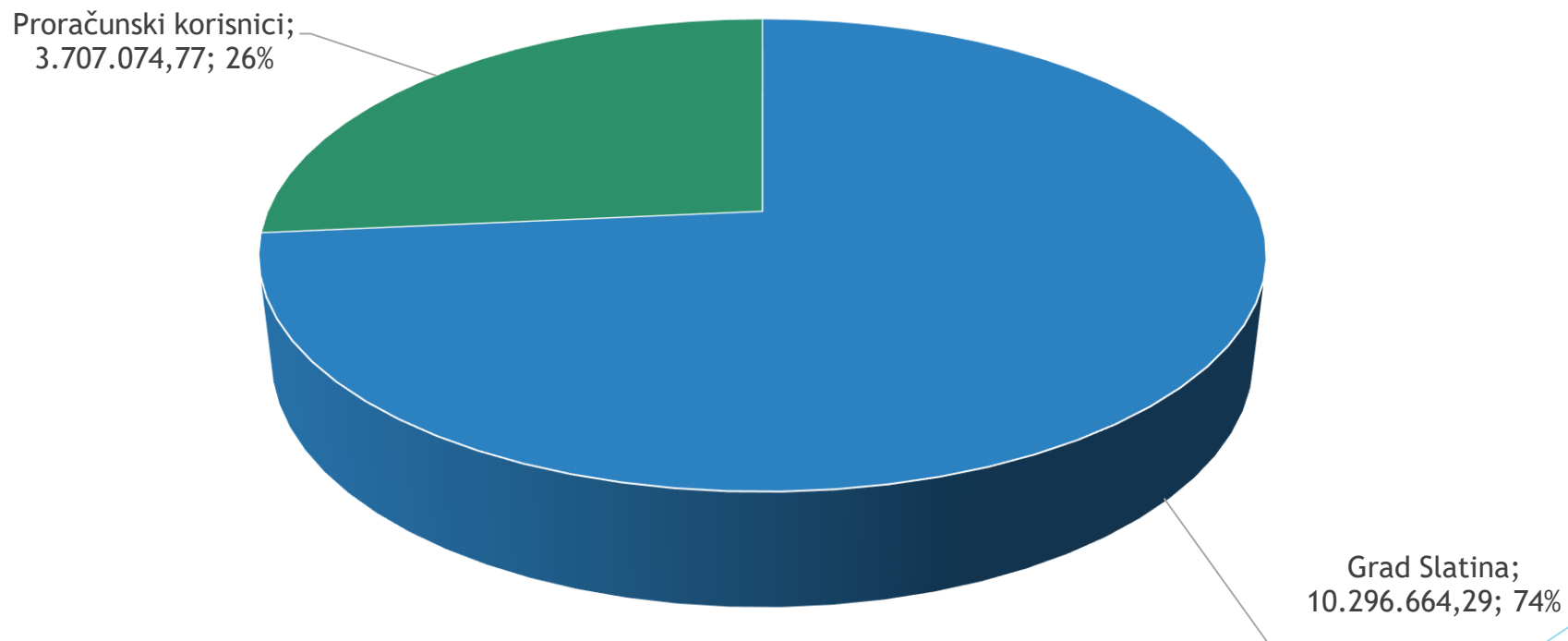
Struktura ostvarenih prihoda po izvorima financiranja u Godišnjem izvještaju o izvršenju Proračuna Grada Slatine za 2025. godinu



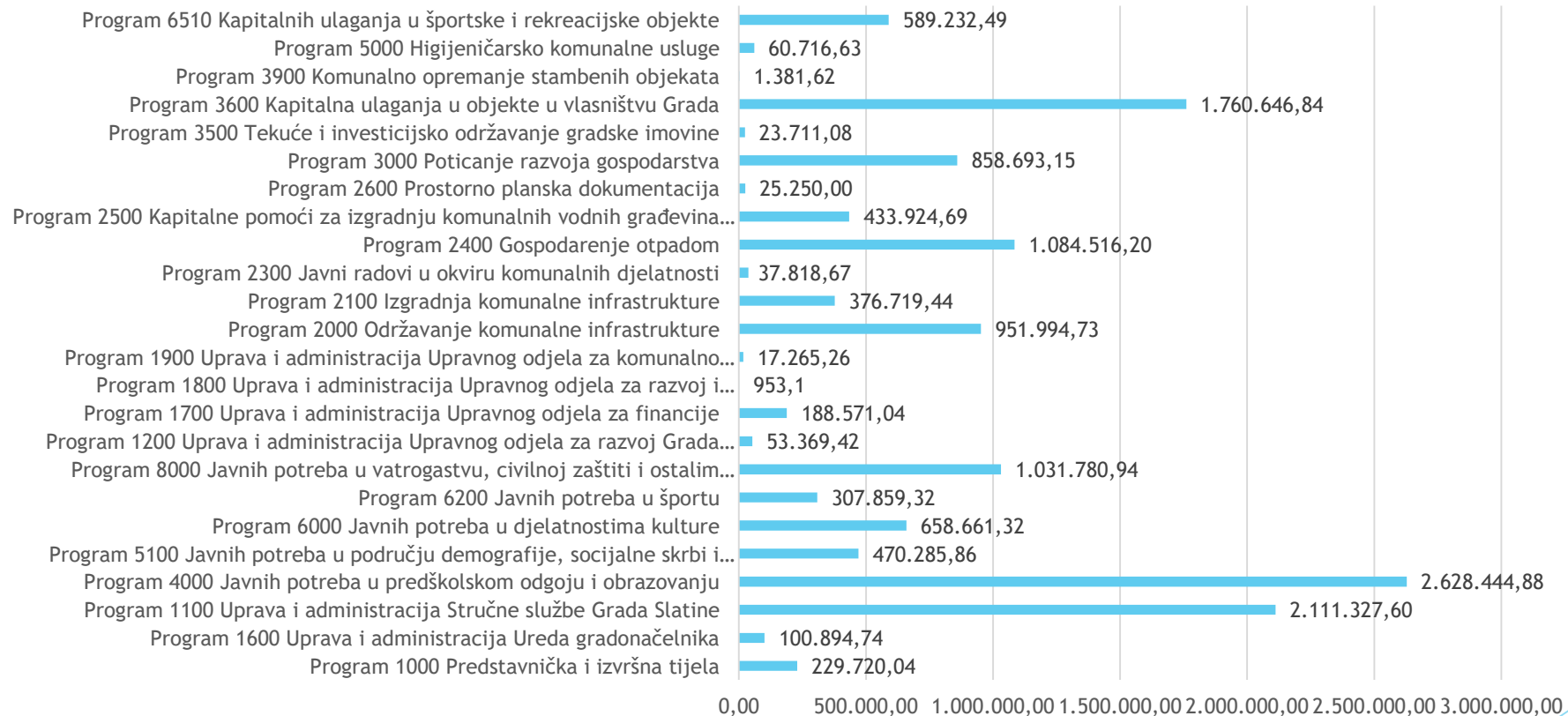
Struktura izvršenih rashoda prema izvorima financiranja u Godišnjem izvještaju o izvršenju Proračuna Grada Slatine za 2025. godinu



Struktura rashoda izvršenih u 2025. godini razgraničena na udio rashoda proračunskih korisnika u ukupnom izvršenju Proračuna Grada Slatine



Izvršenje Proračuna po Programskoj klasifikaciji u Godišnjem izvještaju o izvršenju Proračuna Grada Slatine za 2025. godinu



Kontakti i informacije

Gradonačelnik Grada Slatine utvrdio je Prijedlog Godišnjeg izvještaja o izvršenju proračuna Grada Slatine za 2025. godinu i 20. svibnja 2026. godine uputio Gradskom vijeću Grada Slatine na razmatranje i usvajanje.

Prijedlog Godišnjeg izvještaja o izvršenju Proračuna Grada Slatine za 2025. godinu dostupan je na internet stranici Grada Slatine :
<https://www.slatina.hr/portal/uprava/gradski-proracun/>